

RUBIN LOOK LED IP44

- Oprawa nastropowa, przeznaczona do pomieszczeń ogólnych,
- Klasyczny kształt oprawy,
- Szybki i łatwy montaż.
- Surface mounted luminary dedicated for common rooms,
- Classic luminary design,
- Quick and easy assembling.
- Накладной светильник, предназначенный к использованию в помещениях общего назначения,
- Классический дизайн,
- Быстрая и лёгкая установка.

RUBIN LOOK LED IP44

Konstrukcja/Features/Конструкция

Oprawa przeznaczona do montażu nastropowego, do źródeł LED. Kaseton oprawy wykonany z blachy stalowej, lakierowanej proszkowo.

Oprawa rekomendowana do: sal chorych, łazienek komunikacji szpitalnej.

Aksesoria: elektroniczne układy stabilizująco-zapłonowe z możliwością regulacji strumienia świetlnego.

Surface mounted luminary for LED sources. Luminary coffer made from steel sheet, powder coated.

Luminary recommended for: wards and hospital bathrooms.

Accessories: electronic stabilizing and ignition system with possible light stream regulation.

Светильник предназначен для установки на потолок, с использованием модулей LED. Корпус светильника изготовлен из стали, покрашен в белый цвет порошковым методом. Светильник рекомендуется к применению в таких помещениях как больничные палаты, туалеты, коммуникации больницы.

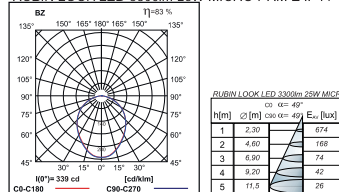
Комплектующие: ЭПРА с функцией регулировки светового потока.



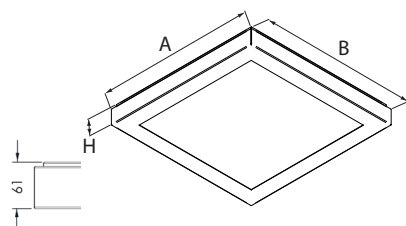
RUBIN LOOK LED IP44

Rubin LOOK LED IP44

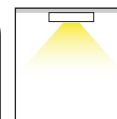
RUBIN LOOK LED 3300lm 25W MICRO-PRM E IP44



Wymiary/Dimensions/Размеры



Φ [lm]	A (mm)	B (mm)	H (mm)
1950	400	400	61
2600	400	400	61
2600	620	325	61
3300	400	400	61
3900	620	625	61
4400	400	400	61
4400	620	325	61
5200	620	625	61
5200	1220	325	61
6600	620	625	61
8800	620	625	61
8800	1220	325	61



TYP	P[W]	LED	Φ [lm]
RUBIN LOOK LED IP44	13 W	LED	1950
RUBIN LOOK LED IP44	17 W	LED	2600
RUBIN LOOK LED IP44	21 W	LED	3300
RUBIN LOOK LED IP44	26 W	LED	3900
RUBIN LOOK LED IP44	28 W	LED	4400
RUBIN LOOK LED IP44	34 W	LED	5200
RUBIN LOOK LED IP44	42 W	LED	6600
RUBIN LOOK LED IP44	56 W	LED	8800

Dostępna barwa światła / Available colour of the light / Цветовая температура: 830/840

SDCM=3

Trwałość źródeł LED / Lifetime of LED sources: 60000 h (L80/B10)

Zakres temperatury pracy oprawy / Operating temperature range: 5° C – 30° C

Podana moc dotyczy całego systemu (tolerancja +/- 10%). The power shown refers to the whole system (tolerance +/- 10%).

Podany strumień świetlny dotyczy źródeł LED (tolerancja +/- 10% w zależności od wartości temperatury barwowej). The given luminous flux refers to LED light sources (tolerance +/- 10% depends on the value of the colour temperature).

Klasa ryzyka fotobiologicznego: RG0
LEDs photobiological safety class: RG0
фотобиологического риска: группа 0

Opcje oprawy/Luminaire options/Характеристика светильника

Przesłony/Diffuser/Рассеиватели

PLX	przesłona opalizowana PMMA PMMA opal diffuser / рассеиватель из PMMA опаловый
Micro-Line	przesłona mikropryzmatyczna micro-prismatic diffuser / рассеиватель из микропризматического PC

Układ zasilający/Control gear/Пускорегулирующая аппаратура:

E	zasilacz driver / Блок питания
EDD	zasilacz DIM DALI DIM DALI driver / Блок питания DIM DALI

UWAGA!!!
Dane techniczne mogą ulec zmianie. Zdjęcia opraw mogą odbiegać od rzeczywistości. Data ostatniej aktualizacji 11.10.2018 r.
Inne opcje oprawy dostępne na indywidualne zapytanie.

WARNING!
Technical data may be changed. Photos of the luminaires may differ from reality. Last updated 11.10.2018.
Other options of the luminaire available on request.

ВНИМАНИЕ!
Технические характеристики могут измениться. Изображение продукта может незначительно отличаться от оригинала.
Дата последнего обновления 11.10.2018. Реализация индивидуального варианта возможна по запросу.